TOBB Haftalık Ekonomi Bülteni (#TOBBHEB)

12 – 16 Mayıs 2025

18 Mayıs 2025

Sayı: 2025-20

Dünya Piyasaları Son 4 Hafta

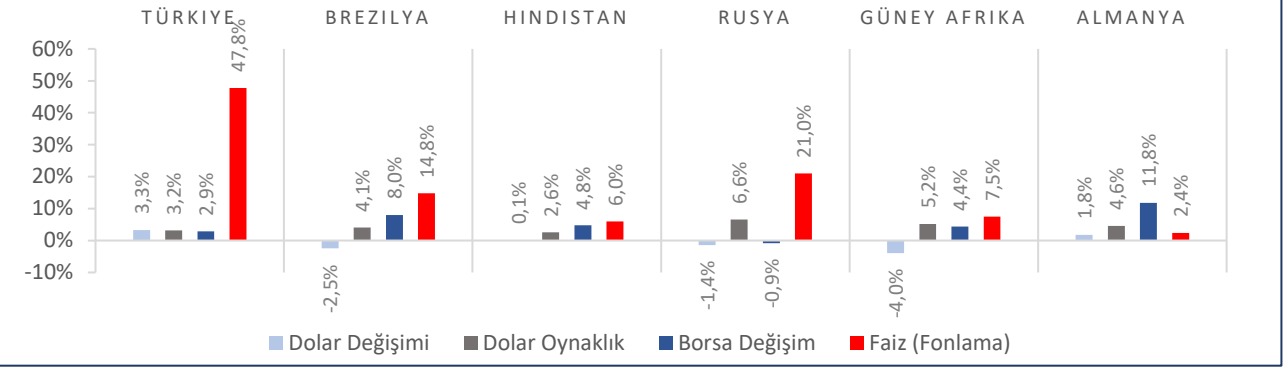

Cari İşlemler Hesabı (Milyon $)
Ocak-Mart 2025

-12.279

Ocak-Mart 2024: -9.731

İnşaat Üretim Endeksi Değişimi
Mart 2025 (Yıllık)

%10,5

Mart 2024: %22,5

Ciro Endeksi Değişimi
Mart 2025 (Yıllık)

%33,4

Mart 2024: %85,1

İnşaat Maliyet Endeksi Değişimi
Mart 2025 (Yıllık)

%23,23

Mart 2024: %69,98

Türkiye Piyasaları-Haftalık Değişim

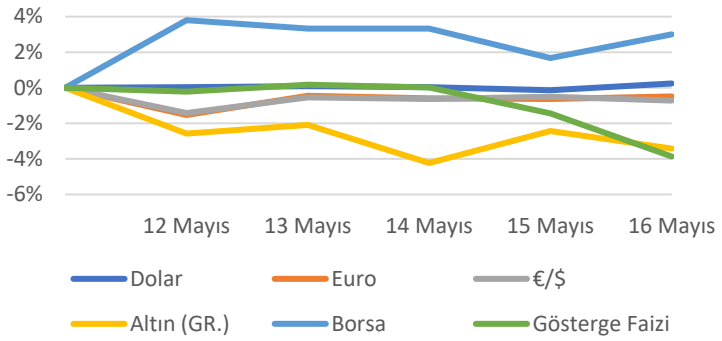

Türkiye Piyasaları-Son 4 Haftalık Değişim

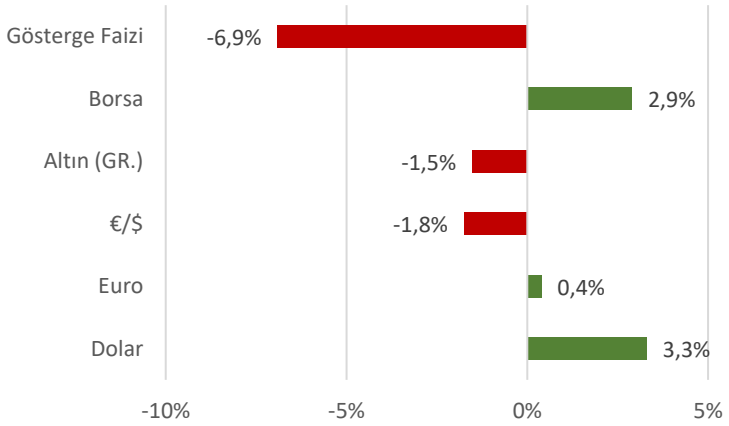

Tarım Ürünleri Üretici Fiyat Endeksi Değişimi
Nisan 2025 (Yıllık)

%27,50

Nisan 2024: %60,77

Hizmet Üretim Endeksi Değişimi
Mart 2025 (Yıllık)

%0,4

Mart 2024: %7,5

Ticaret Satış Hacim Endeksi Değişimi
Mart 2025 (Yıllık)

%10,8

Mart 2024: %11,9

Para Birimlerinin ABD Doları'na Karşı Haftalık Değişimi

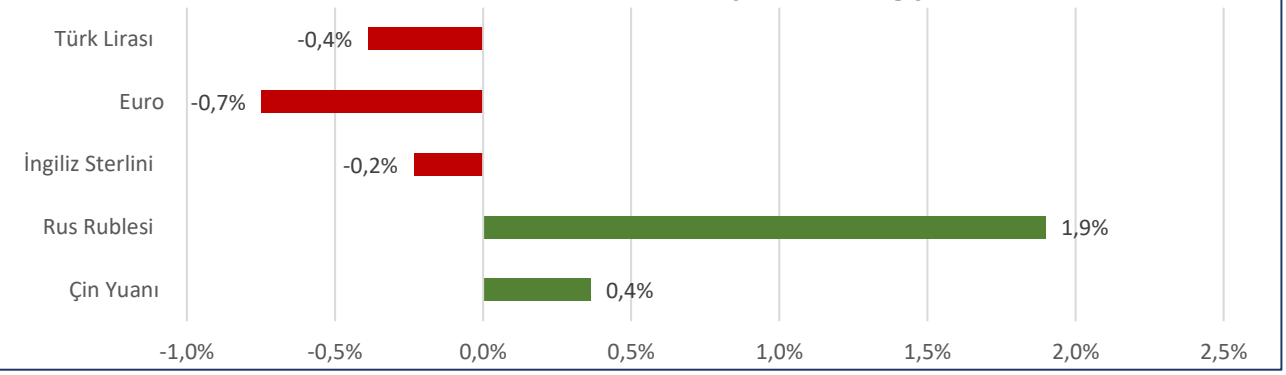

Ekonomide bu hafta ne oldu?

Yurtiçinde cari işlemler hesabı, yurt dışında ise Euro Bölgesi'nde açıklanan tüketici ve üretici fiyat endeksleri konuşuldu.

Yurt İçi Gelişmeler

- Mart ayında cari işlemler hesabı 4.087 milyon $ açık kaydetti. Altın ve enerji hariç cari işlemler hesabı 1.471 milyon $ fazla verdi.
- Nisan 2025'te Tarım Ürünleri Üretici Fiyat Endeksi (Tarım-ÜFE), bir önceki aya göre %0,45 azalırken, bir önceki yılın aynı ayına göre %27,5 arttı. Yıllık değişimin en yüksek olduğu alt grup %121,05 artış ile turunçgiller, aylık değişimin en yüksek olduğu alt grup %29,16 artış ile turunçgiller oldu.
- Mart ayında Hizmet Üretim Endeksi, bir önceki yılın aynı ayına göre %0,4 arttı. Aynı ayda ulaştırma ve depolama hizmetleri %1,3 azaldı, konaklama ve yiyecek hizmetleri %2,5 azaldı, bilgi ve iletişim hizmetleri %6,3 arttı, gayrimenkul hizmetleri %3,3 azaldı, mesleki, bilimsel ve teknik hizmetler %3,7 arttı, idari ve destek hizmetleri ise %2,8 arttı. Hizmet üretim endeksi aylık %0,1 arttı.
- Mart ayında İnşaat Üretim Endeksi, bir önceki yılın aynı ayına göre %10,5 arttı. Anı ayda bina inşaatı sektörü endeksi bir önceki yılın aynı ayına göre %12,9 arttı, bina dışı yapıların inşaatı sektörü endeksi %5,8 arttı ve özel inşaat faaliyetleri sektörü endeksi %6 arttı. İnşaat üretimi aylık %2,5 azaldı.
- Mart ayında İnşaat Maliyet Endeksi, bir önceki yılın aynı ayına göre %23,23, bir önceki aya göre %1,53 arttı. Bir önceki yılın aynı ayına göre malzeme endeksi %18,8 arttı, işçilik endeksi %31,72 arttı.
- Mart ayında ticaret satış hacmi, bir önceki yılın aynı ayına göre %10,8 artış gösterdi. Aynı ayda motorlu kara taşıtlarının ve motosikletlerin toptan ve perakende ticareti ile onarımı için satış hacmi %12,8 arttı, toptan ticaret satış hacmi %11,1 arttı, perakende ticaret satış hacmi ise %9,2 arttı. Ticaret satış hacmi aylık %5 arttı.
- Mart ayında Toplam Ciro Endeksi, yıllık %33,4 arttı. Sektörler bazında incelendiğinde; sanayi sektörü ciro endeksi %25,1 arttı, inşaat ciro endeksi %26,3 arttı, ticaret ciro endeksi %37,8 arttı, hizmet ciro endeksi %35,9 arttı. Toplam ciro aylık %4,2 arttı.
- Mart ayında bir önceki yılın aynı ayına göre ihracat birim değer endeksi %1,8, ihracat miktar endeksi %1,5 arttı. İthalat birim değer endeksi %1,3, ithalat miktar endeksi %0,8 arttı.

Yurt Dışı Gelişmeler

- Euro Bölgesi'nde yılın ilk çeyreğinde gayri safi yurtiçi hasıla, çeyreklik bazda %0,3 düzeyinde açıklandı. Yıllık bazda ise %1,2 düzeyinde gerçekleşti.
- Euro Bölgesi'nde sanayi üretimi, Mart ayında aylık bazda %2,6, yıllık bazda ise %3,6 yükseldi.
- ABD'de Tüketici Fiyat Endeksi (TÜFE), Nisan ayında bir önceki aya göre %0,2, bir önceki yılın aynı ayına göre %2,3 arttı.
- ABD'de Üretici Fiyat Endeksi (ÜFE), Nisan ayında aylık bazda %0,2 artış beklentisine karşın %0,5 geriledi. Üretici fiyatları yıllık bazda %2,4 arttı.
- ABD'de perakende satışlar, Nisan ayında bir önceki aya göre %0,1, bir önceki yılın aynı ayına göre %5,16 yükseldi.
- ABD'de geçtiğimiz hafta işsizlik haklarından yararlanma başvuruları piyasa beklentileri paralelinde 229 bin seviyesinde gerçekleşti.

19 Mayıs 2025 Pazartesi	20 Mayıs 2025 Salı	21 Mayıs 2025 Çarşamba	22 Mayıs 2025 Perşembe	23 Mayıs 2025 Cuma	24 Mayıs 2025 Cumartesi	25 Mayıs 2025 Pazar
	Tüketici Güven Endeksi Açıklanacak		**Hizmet, Perakende Ticaret ve İnşaat Güven Endeksleri Açıklanacak**	**Kurulan ve Kapanan Şirket İstatistikleri Açıklanacak**		

Uyarı: Bu bülten güvenilir olduğuna inanılan kamuya açık kaynaklardan elde edilen bilgiler kullanılmak suretiyle sadece bilgilendirme amacıyla hazırlanmıştır. Türkiye Odalar ve Borsalar Birliği, bu bültende yer alan bilgilerin doğru ve tam olması konusunda herhangi bir garanti vermemektedir. Bülten içinde yer alan bilgilerin kullanılması nedeniyle doğrudan veya dolaylı olarak oluşabilecek zararlardan ötürü sorumluluk kabul etmemektedir.